

OŚWIETLENIE

KONSOLETA.

1. Tylko **GrandMA 2**, ustawiona na środku ok 20m od sceny na podeście o wys. 30cm.

URZĄDZENIA.

1. W 100% sprawne, działające, w pełni nadające się do użytku; urządzenia powinny posiadać osobny adres DMX, jednakowe gobosy, tarcze z kolorami oraz żarówki.

SUNSTRIPE.

1. Rozwieszane wg plotu, w jednym kierunku, każdy na osobnym adresie. Dla wiszących pierwszy kanał u dołu, dla leżących na podestach pierwszy kanał z lewej strony.

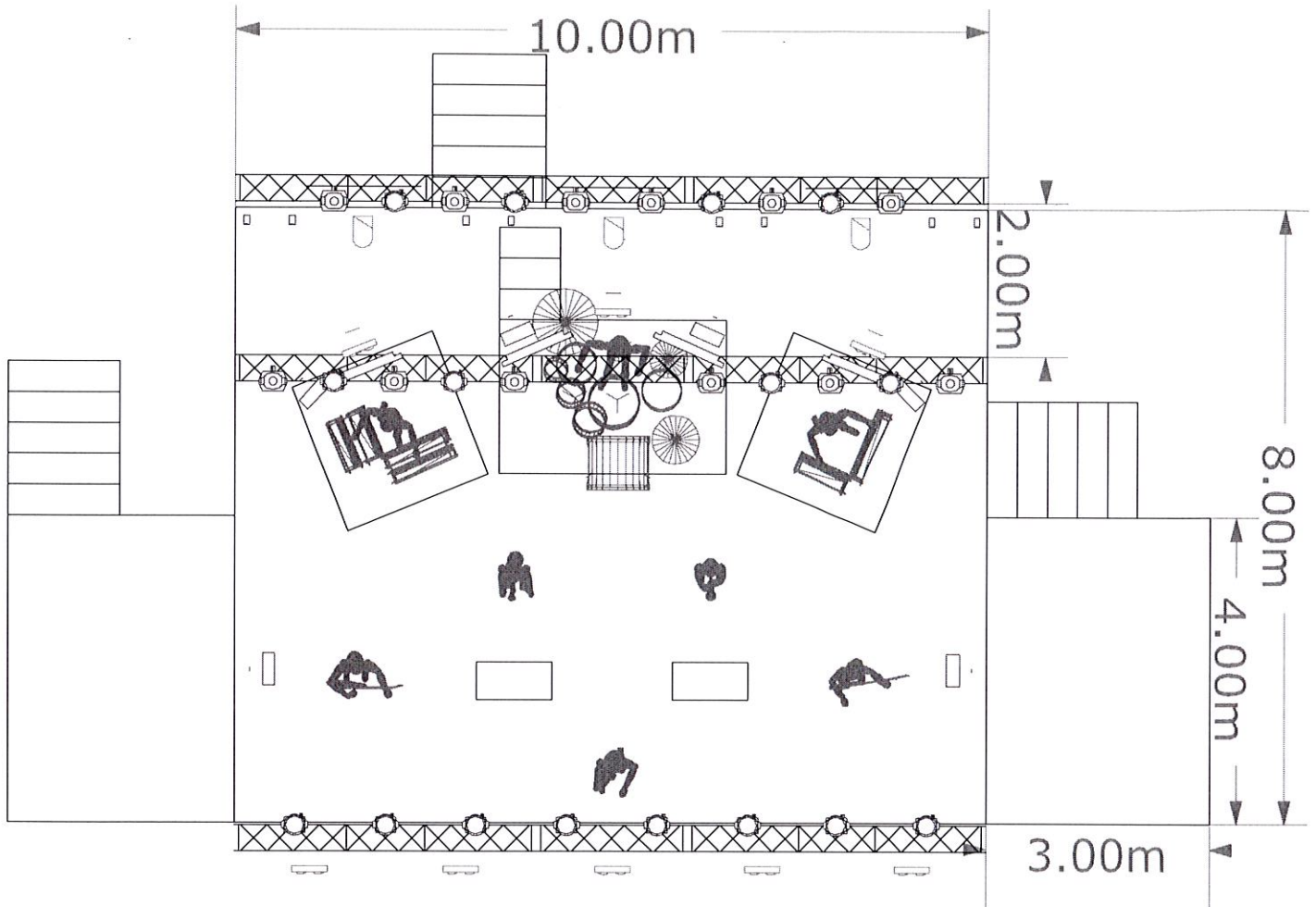
LISTA URZĄDZEŃ.

- 12 x Robe Robin Pointe mode 1
- 16 x Robe Robin 600/800 (mode 1), Robe Ledbeam 1000, Martin Quantum wash (extendet)
- 6 x Atomic 3000 (4 channel)
- 8 x Blinder 4 x 650 dwe
- 4 x hazer + wentylator !
- 12 x sunstripe active (10 channel)
- 3 x Par 64 (cp 61)
- 1 x GrandMA 2 Light
- 5 x sunstripe active – w przypadku gdy scena posiada wybieg!**

INNE.

1. Belkę do podwieszenia elementów scenografii należy podciągnąć bezpośrednio przed koncertem i opuścić zaraz po jego zakończeniu.
2. Pod podestem perkusisty proszę przygotować zasilanie (3 gniazdka jednofazowe) oraz linię dmx (2kanały) do podłączenia urządzeń przywiezionych przez zespół (2 x dimmer 2.6kw)
3. Podczas trwania próby oraz koncertu konieczna jest obecność co najmniej jednego technika z firmy oświetleniowej w pobliżu realizatorki.
4. Jeżeli scena posiada wybieg konieczne będą dodatkowe 5szt. sunstripe w celu doświetlenia artysty!
5. Zabrania się zawieszania na scenie i w jej obrębie banerów reklamowych bez uprzedniej konsultacji z managementem.
6. Wszelkie źródła światła (lampy, latarnie, świecące reklamy) należy wyłączyć na czas występu zespołu.
7. W razie innej konfiguracji oświetlenia, lub zastosowania zamienników urządzeń proszę o przesłanie propozycji mailem.
8. W przypadku 100% spełnionego rideru czas próby (programowania światła) wynosi dwie godziny. W przypadku zastosowania zamienników lub innej konfiguracji czas ten się wydłuża do około czterech godzin.
9. Rider ten dotyczy scen o wymiarach nie większych jak 12m x 10m .
10. W przypadku festiwalu oraz większych scen ilość urządzeń oraz rozmieszczenie ustalimy indywidualnie z minimum miesięcznym wyprzedzeniem.

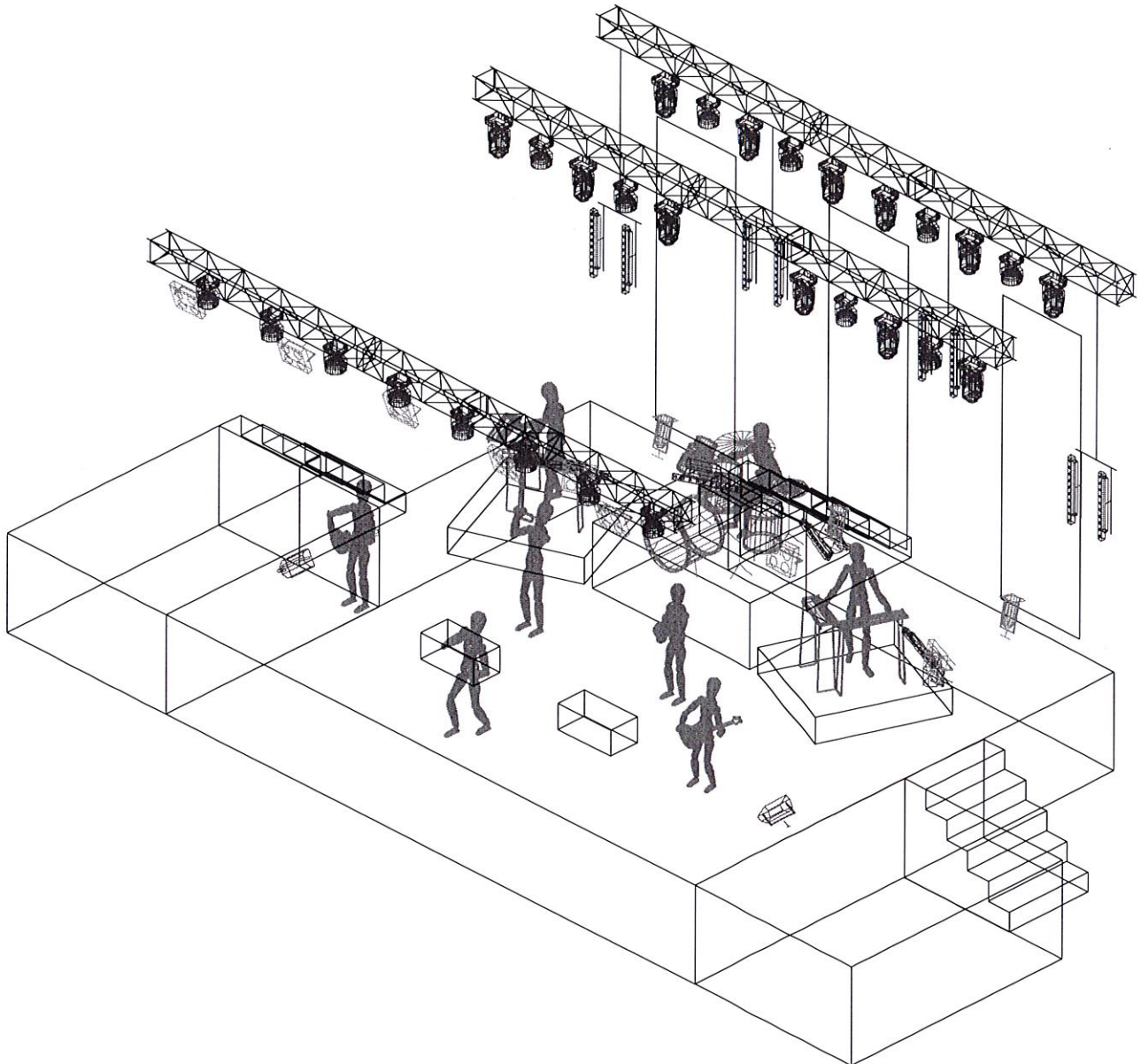
Plan View









Legend

Symbol	Name	Count
	Robin Pointe	12
	Robin 600/800 , Ledbeam 1000 , Quantum Wash	16
	Sunstrip Active Dmx	12
	Atomic 3000	6
	Blinder 4x650 DWE	8
	Par 64 (CP 61)	3

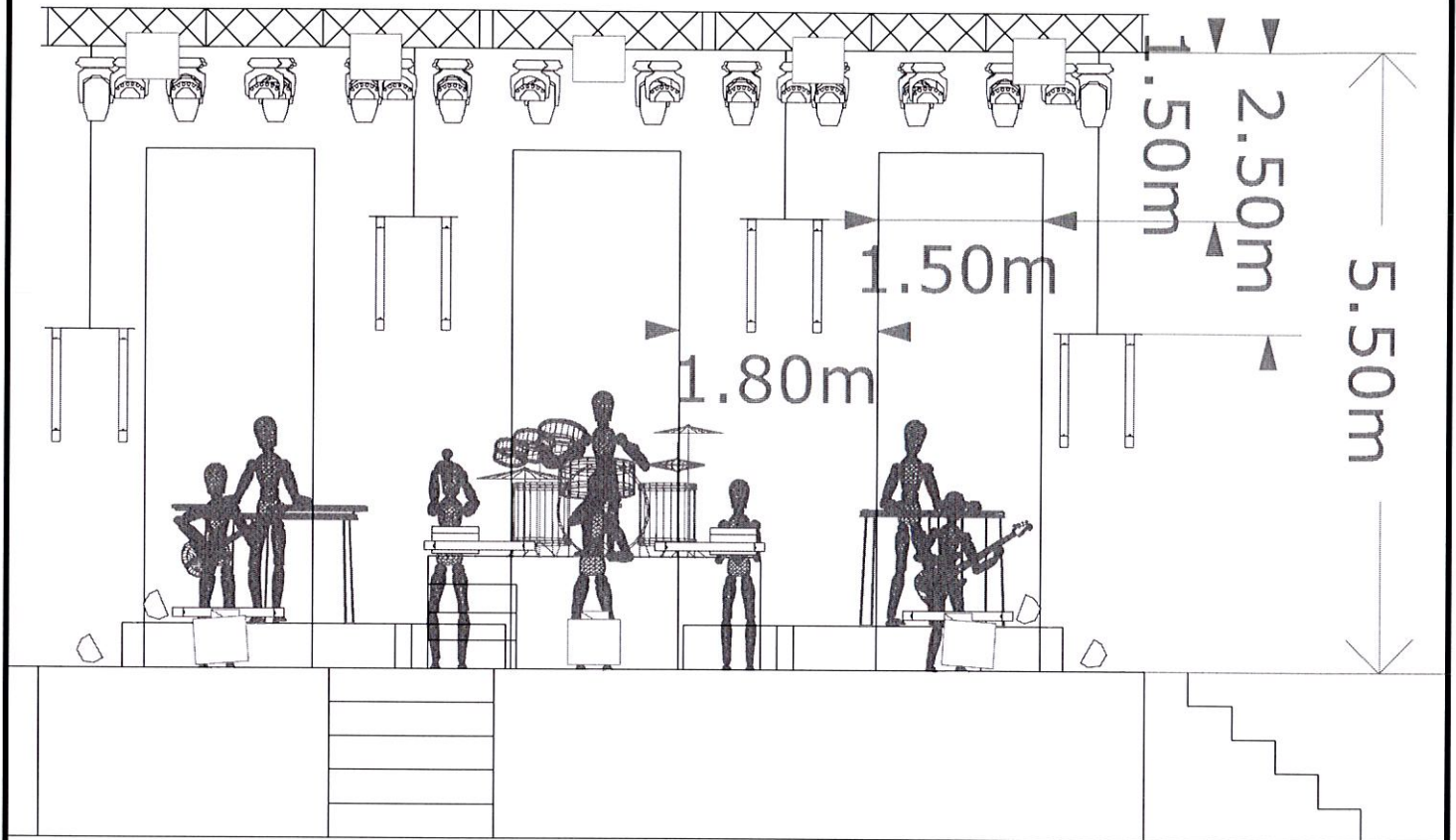
Isometric View









Legend

Symbol	Name	Count
	Robin Pointe	12
	Robin 600/800 , Ledbeam 1000 , Quantum Wash	16
	Sunstrip Active Dmx	12
	Atomic 3000	6
	Blinder 4x650 DWE	8
	Par 64 (CP 61)	3


Front View









Legend

Symbol	Name	Count
	Robin Pointe	12
	Robin 600/800 , Ledbeam 1000 , Quantum Wash	16
	Sunstrip Active Dmx	12
	Atomic 3000	6
	Blinder 4x650 DWE	8
	Par 64 (CP 61)	3

Left Side View



Legend

Symbol	Name	Count
	Robin Pointe	12
	Robin 600/800 , Ledbeam 1000 , Quantum Wash	16
	Sunstrip Active Dmx	12
	Atomic 3000	6
	Blinder 4x650 DWE	8
	Par 64 (CP 61)	3